


アナウンス参考マニュアル

～試合開始前のアナウンス～

(1) オーダー交換のアナウンスをします。

 本日の第〇試合、「チーム名」と「チーム名」の監督とキャプテンはオーダー用紙を持って本部席(前)にお集まりください。


(2) シートノックがある場合・・・ (シートノックがない場合は(3)へ)


大会本部の支持を得て、試合前のノックの指示を出します。

① 最初に後攻チームに対してノック開始の指示を出します。

 (チーム名)、シートノックの準備をしてください。(選手がベンチ前に整列します。)

 シートノックを始めてください。時間は〇分です。


 注:シートノックの時間によって残り時間のアナウンスの指示を本部に確認!
残り時間〇分です。

時間がきたら・・・
 シートノックを終了してください。


② 次に先攻チームに対してシートノックの指示を出します。

 (チーム名)、シートノックの準備をしてください。(選手がベンチ前に整列します。)

 シートノックを始めてください。時間は同じく〇分です。

時間がきたら・・・
 シートノックを終了してください。


注) 2試合目以降は、前の試合が終了するとベンチの入れ替えがあり、その間、グラウンド整備が行われます。ベンチの入れ替えが終わると、選手はキャッチボール等のアップを行います。本部の指示を得て、シートノックの指示を出します。

 両チームの選手は一旦、ダックアウト(ベンチ)にお下がりにください。
両チームの選手がベンチに下がったら1試合目と同じく(2)からスタートする。


メモ


(3)大会名、両チームの選手、審判団のお知らせをします。

注)オーダー交換が終わってから、選手集合・挨拶まであまり時間がないことがあります。
アナウンスが初めてなど慣れていない場合は、守りについてからも選手紹介がありますので、
ここでは省いても構いません。

 お待たせいたしております。
(ムーブオンナイン、十勝KWB野球協会など)主催、
第〇〇回(大会名)、本日の第〇〇試合、
(チーム名)と(チーム名)の試合に先立ち、両チームのスターティングメンバー、
控え選手、ならびに審判団をお知らせいたします。


先攻チームから紹介します。

 先攻、(一塁側・3塁側) (チーム名)

 1番、(守備位置)、〇〇君、(守備位置)、〇〇君、背番号〇〇
2番、(守備位置)、〇〇君、(守備位置)、〇〇君、背番号〇〇
3番、(守備位置)、〇〇君、(守備位置)、〇〇君、背番号〇〇
↓
8番、(守備位置)、〇〇君、(守備位置)、〇〇君、背番号〇〇
9番、(守備位置)、〇〇君、(守備位置)、〇〇君、背番号〇〇


控えの選手は、
〇〇君、背番号〇〇
〇〇君、背番号〇〇
↓
〇〇君、背番号〇〇
以上です。

余り間を開けなくて、後攻チームの紹介に移ります。

 後攻、(一塁側・3塁側) (チーム名)

先攻チームを紹介したように、控え選手までお知らせします。

最後に審判団をお知らせします。(お父さん審判の時は省略)

 なお、本試合の審判は、
球審 〇〇、1塁 〇〇、2塁 〇〇、3塁 〇〇、
以上、4氏で行われます。
試合開始まで、今しばらくお待ちください。

注)審判団の紹介はさん付けはしない。

(4)試合開始の準備ができたなら・・・

 両チームはベンチ前に整列してください。

主審の合図を見て・・・


 選手集合。(主審がコールする場合があります。)










～試合開始直前のアナウンス～

両チームの選手と審判団がホームプレートに集まり試合前の挨拶を行います。
挨拶が終わると後攻のチームが守備位置に散っていきます。
この時に以下のアナウンスを行います。




(1) 対戦カード、守備につく選手と審判団(お父さん審判の時はなし)のお知らせをします。

 お待たせいたしました。(大会名)、第○試合、(先攻のチーム名)対(後攻のチーム名)戦をおこないます。


 1回の表、まず守ります(後攻のチーム名)の守備は、

 ピッチャー	○○ 君	背番号○○
 キャッチャー	○○ 君	背番号○○
 ファースト	○○ 君	背番号○○
 セカンド	○○ 君	背番号○○
 サード	○○ 君	背番号○○
 ショート	○○ 君	背番号○○
 レフト	○○ 君	背番号○○
 センター	○○ 君	背番号○○
 ライト	○○ 君	背番号○○

 控えの選手は

 ○○君、背番号○○
 ○○君、背番号○○
 ○○君、背番号○○

・
・
・

 また、この試合の審判は、球審○○
1塁○○、2塁○○、3塁○○、以上4氏で行われます。


注) 審判はさん付けはしない。

放送をしている間に投手の準備投球が終わり、先攻チームの先頭打者がバッターボックスに入りますので、そこで打者の紹介をします。

～試合中のアナウンス～


(1) 打者の紹介

(1-1) 回ごとの先頭打者の場合・・・

 ○回の表(裏)、(チーム名)の攻撃は
○番、(ポジション)、○○君 背番号○

注) 先頭打者の時は、キャッチャーがセカンド送球したらアナウンスします。
次の打者以降はネクストバッターサークルからバッターボックスに向かうときに
紹介します。


(1-2) 2番目以降の打者の場合・・・

 ○番、(ポジション)、○○君 背番号○
打順・守備位置・名前のみコールします。

投手が投手板につき、打者がバッターボックスに入って構えると、球審が「プレイ」と宣言したところ
から試合が始まります。


(2) 得点のアナウンス

スリーアウトが成立して攻守交代となります。


 ○回の表(裏)、(チーム名)の得点は○○点です。

注) 得点がない場合は「得点はありません」とアナウンスする。

(3) 先攻チームの守備位置紹介。

 1回の裏、守ります(先攻のチーム名)の守備は、

ピッチャー	○○ 君	背番号○○
キャッチャー	○○ 君	背番号○○
ファースト	○○ 君	背番号○○
セカンド	○○ 君	背番号○○
サード	○○ 君	背番号○○
ショート	○○ 君	背番号○○
レフト	○○ 君	背番号○○
センター	○○ 君	背番号○○
ライト	○○ 君	背番号○○

 控えの選手は

○○君、背番号○○
○○君、背番号○○
○○君、背番号○○


・
・
・

(4) 後攻チームの打者の紹介

(1)と同じ


(5) 次の試合のためのオーダー交換の案内をする。

通常4回終了後、または試合経過をみながら次のチームのオーダー交換の案内をします。

 本日の第〇試合、「チーム名」と「チーム名」の監督とキャプテンはオーダー用紙を持って本部席(前)にお集まりください。

(6) 試合終了のアナウンス。

両チームの選手がホームプレートに集合し、審判が「ゲームセット」を宣言したら以下のアナウンスをします。


 ご覧のように、本日の第〇試合、(チーム名)と(チーム名)の試合は〇対〇で(勝利チーム)が勝ちました。
最後までご声援、ありがとうございました。

メモ

～選手の交代・シート変更の放送例～

①選手の交代(守備側)


 (チーム名)、選手の交代をお知らせいたします。

 (守備位置)の〇〇君に変わしまして、〇〇君が入ります。
(打順)、(守備位置)、〇〇君、背番号〇、以上のように変わります。

(参考例) 明和ブルーサンダース、選手の交代をお知らせいたします。
レフトの今本君に変わしまして、青砥君が入ります。
6番、レフト、青砥君、背番号5、 以上のように変わります。

②守備位置の変更(シート変更)

 (チーム名)、シートの変更をお知らせいたします。

 (今の守備位置)の〇〇君が(変更後の守備位置)へ、
(今の守備位置)の〇〇君が(変更後の守備位置)へ、
(今の守備位置)の〇〇君が(変更後の守備位置)へ、それぞれ変わります。


 (打順)、(新しい守備位置)、〇〇君、
(打順)、(新しい守備位置)、〇〇君、
(打順)、(新しい守備位置)、〇〇君、以上のように変わります。


(参考例) 明和ブルーサンダース、シートの変更をお知らせいたします。
ピッチャーの今本君がライトへ、
ライトの青砥君がセンターへ、
センターの野川君がピッチャーへそれぞれ変わります。

4番、ライト、今本君、 6番、センター、青砥君、 9番、ピッチャー、野川君。
以上のように変わります。

③選手の交代と守備位置の変更が同時に行われる場合

 (チーム名)、選手の交代、ならびにシートの変更をお知らせいたします。

 (今の守備位置)の〇〇君に変わり〇〇君が(変更後の守備位置)へ、
(今の守備位置)の〇〇君が(変更後の守備位置)へ、
(今の守備位置)の〇〇君が(変更後の守備位置)へ、それぞれ変わります。

 (打順)、(新しい守備位置)、〇〇君、
(打順)、(新しい守備位置)、〇〇君、
(打順)、(新しい守備位置)、〇〇君、背番号〇〇、以上のように変わります。
(入った選手は背番号も案内する。)

(参考例) 明和ブルーサンダース、選手の交代、ならびにシートの変更をお知らせいたします。
サードの今本君に変わり 青砥君がセンターへ、
センターの野川君が レフトへ、
レフトの汐川君が サードへ それぞれ変わります。

4番、レフト、野川君、 6番、サード、汐川君、 8番、センター、青砥君。
以上のように変わります。

④選手の交代(攻撃側)

【代打の場合】

 (打順)、〇〇君に代わり、〇〇君、代打〇〇君、背番号〇〇


(参考例) 1番、今本君に代わり、青砥君。 代打、青砥君。 背番号1

【代走の場合】

 〇塁走者、〇〇君に代わり、〇〇君、代走〇〇君、背番号〇〇

(参考例) 1塁走者、今本君に代わり、青砥君。 代走、青砥君。 背番号1

⑤代打や代走に出た選手が前の選手の守備位置を受け継ぐ場合


 (チーム名)、選手の交代をお知らせいたします。
先ほど代打に出ました(代走しました)、〇〇君が、そのまま(守備位置)へ入ります。
(打順)、(守備位置)、〇〇君。 背番号〇〇。

(参考例) 明和ブルーサンダース、選手の交代をお知らせいたします。
先ほど代打に出ました、今本君が、そのまま サードへは入ります。
7番、サード、今本君。 背番号10


メモ

～そのほかの放送例～

【開会式】

 まもなく開会式を行いますので、選手、指導者、役員、審判団並びにご来賓の皆様は所定の位置に整列ください。


※役員・来賓はバックネット前、審判団は1塁側、監督・コーチは3塁側に整列。

 ただいまより『大会名』の開会式を行います。


後はプログラムに沿ってアナウンスする。


(参考例)



 ①開会宣言を『ムーブオンナイン、理事、オノ モトキ』が行います。


 ②【優勝杯(旗)返還がある場合】
続きまして前年度優勝の『明和ブルーサンダース』より、『ムーブオンナイン、代表、青砥裕幸』へ優勝杯(旗)が返還されます。
優勝杯返還

 ③開会の挨拶を『ムーブオンナイン、代表、青砥裕幸』より申し上げます。

 ④【来賓がある場合】
ここで本日ご多忙のところご臨席いただきました『所属、役職、名前』様よりご祝辞を頂戴します。
注)祝辞の有無、人数は当日確認

 ここで本日ご臨席いただきましたご来賓の皆様をご紹介します。
1.(所属、役職、名前)様
2.(所属、役職、名前)様
以上の皆様です。ありがとうございます。

 ⑤選手宣誓を行います。
選手宣誓は明和ブルーサンダース、今本キャプテンが行います。
各チームのキャプテンは(チーム旗を持って)前へ整列ください。
(準備が出来たら)
 選手宣誓

 以上をもちまして『大会名』の開会式を終了します。選手退場。

↓

試合開始前のアナウンスへ…


メモ

【閉会式】


 これより閉会式を行いますので、選手、ご来賓の皆様は所定の位置に整列ください。


準備が出来たら・・・


 ただ今より『大会名』の表彰式並びに閉会式を行います。

 成績発表を行います。
成績発表は『所属、役職、名前』が行います。

(参考例) 成績発表を行います。
成績発表は『ムーブオンナイン、事務局、イマモト』が行います。


 表彰式を行います。
初めに優勝『チーム名』に優勝杯、賞状が授与されます。
※何を贈るか確認！

 選手〇〇名は前へ。
※前に入る人数確認！

 続いて準優勝『チーム名』に準優勝杯、賞状が授与されます。
選手〇〇名は前へ。

※大会により授与内容が異なりますので事前に確認ください

【選手全員にメダルがある場合】


 続きまして優勝、準優勝、3位チームに記念メダルが授与されます。
優勝の『チーム名』には『所属、役職、名前』から、
準優勝の『チーム名』には『所属、役職、名前』から
3位の『チーム名』には『所属、役職、名前』から授与されます。


閉会の挨拶を『所属、役職、名前』より申し上げます。

(参考例) 閉会の挨拶を『ムーブオンナイン、代表、アオトヒロユキ』より申し上げます。

 閉会宣言を『所属、役職、名前』が行います。

(参考例) 閉会宣言を『ムーブオンナイン、理事、オノモトキ』より申し上げます。

 以上をもちまして『大会名』の一切を終了いたします。
選手退場。

 ご協力頂きました審判団の皆さま、並びにご参加頂きました
各チームの皆さま、ご協賛賜りました皆様へ心より感謝申し上げます。
どうぞ、お気をつけてお帰り下さいませ。